

MF7235

このたびは、マックスレイ照明器具をお買い上げいただきまことにありがとうございます。ご使用になる前に必ず本説明書をよくお読みの上、正しくお使いください。

施工者様へのお願い

器具の取付け、電気工事は電気設備技術基準に従って、有資格者が行って下さい。一般の方の工事は法律で禁止されています。工事終了後、この説明書は必ずお客様にお渡し下さい。

安全に設置していただくために

⚠ 警告

- この器具は一般屋内用スタンドです。下記の使用環境、条件では使用しないでください。**感電・火災・落下の原因**となります。
 - ・周囲温度が 35℃以上の所
 - ・屋外の水のかかる所や、風呂場など湿気が多い(湿度 85% 以上)所
 - ・振動・衝撃の激しいところや、腐食性ガス・可燃性ガスの生じる所
 - ・粉塵の多い所
- 毛足のながいじゅうたんのの上など不安定な場所で使用しないでください。倒れたりして、**火災・けがの原因**となります。
- 布や布団などで覆ったり、カーテンなど燃えやすいものの近くで使用しないでください。**火災の原因**となります。
- 器具を改造しないでください。**火災・感電の原因**となります。

⚠ 注意

- 器具に表示された電源電圧の±6% 以内で使用してください。**火災・感電の原因**となることがあります。

■取付方法

図は抽象化した共通図です

1. 本体を適当な場所に置く。

- 傾いた所など不安定な場所には、置かないでください。転倒するなどして、**火災・けがの原因**となります。

2. 付属電球または、器具に表示してある電球をソケットに確実に取付ける。

- 本体の表示にしたがって、指定された電球を使用してください。指定以外の電球を使用すると、**火災の原因**となることがあります。

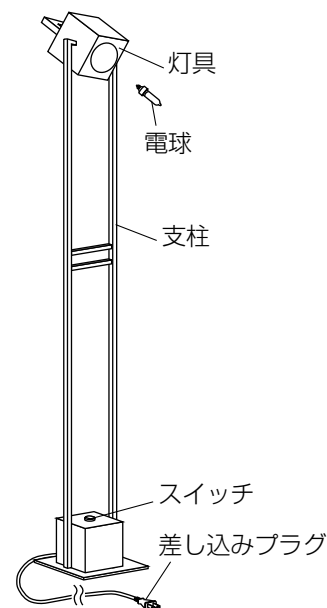
3. 差し込みプラグをコンセントに差し込む。

- 電源コードを無理に曲げたり、ねじったり、引っ張ったりしないでください。コードが損傷し、**火災・感電の原因**となります。
- 濡れた手で、差し込みプラグの抜き差しをしないでください。**感電の原因**となります。

4. 灯具を可動させ照射位置を決める。

- 灯具と被照射物との距離は 1 m 以上離して下さい。被照射物の退色だけでなく、**火災の原因**となることもあります。

5. スイッチで点灯(ON)させる。



ご使用前に、この説明書を必ずお読みの上正しくお使いください。

保管用

安全にご使用いただくために

⚠ 警告

- この器具は一般屋内用スタンドです。水や湿気の多い場所で使用しないでください。**火災・感電の原因**となります。
- 器具や電球(ランプ)を布や紙など燃えやすいもので覆わないでください。**火災・感電の原因**となります。
- 電球(ランプ)交換の際には、本体表示にしたがって、指定された電球(ランプ)を使用してください。指定以外の電球(ランプ)を使用すると、**火災や器具故障の原因**となります。
- 布や布団などで覆ったり、カーテンなど燃えやすいものの近くで使用しないでください。火災の原因となります。
- 器具を改造しないでください。**火災・感電・器具故障の原因**となります。
- 万一、煙が出たり、変な臭いがするなどの異常状態のまま使用すると、**火災・感電の原因**となります。すぐにスイッチを切ってください。異常がおさまったことを確認して、電器店・工事店に修理をご依頼ください。

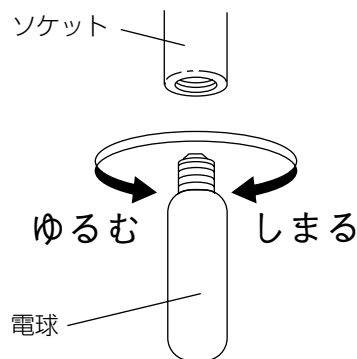
⚠ 注意

- 電球(ランプ)交換や、お手入れの際は、安全のため電源を切ってから行ってください。**やけど・感電の原因**となる場合があります。
- 電球(ランプ)と商品などの被照射物との距離には制限があるものがあります。器具表示にしたがって十分な距離をとってください。商品の退色だけでなく、**火災の原因**となる場合があります。
- 濡れた手で差し込みプラグを抜き差ししないでください。**感電の原因**となる場合があります。
- 差し込みプラグを抜くときに、電源コードを引っ張らないでください。コードが傷つき、**火災・感電の原因**となる場合があります。

■電球(ランプ)交換

※かならず電源を切ってから行ってください。

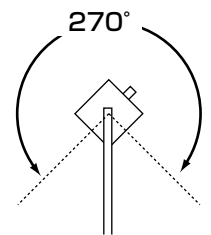
- ランプの交換は、電源を切り器具の温度が下がってから行ってください。点灯中や消灯直後は、**やけどや感電の原因**となる場合があります。
- ランプ交換の際には、本体表示にしたがって指定されたランプを使用してください。指定以外のランプを使用すると、**火災の原因**となる場合があります。



■可動範囲

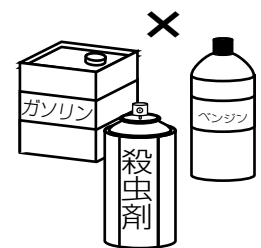
下図の可動範囲内でご使用ください。

- 点灯中にやむを得ず照射角度の調整をする際は、**やけど防止のため**、布製の手袋などをしてください。
- 点灯中は**電球が切れやすい**ので、衝撃を与えないでください。



■器具の保守・点検

- 照明器具の取り替え時期の目安は、通常のご使用状態においては約8年から10年です。安全に使用するため、5年に1回程度の器具の点検および、6カ月に1回程度の清掃を行うようにお願いします。
- 汚れを落とす場合は、石鹼にひたした、柔らかい布をよく絞って、ふきとり乾いた布で仕上げてください。シンナー・ベンジンなどの揮発性のものでふいたり、殺虫剤をかけたりしないでください。**変色・変質の原因**となります。



お客様相談窓口

マックスレイ株式会社

東京 03-3791-2711
 大阪 06-6967-0123
 名古屋 052-252-9556
 福岡 092-431-7824